

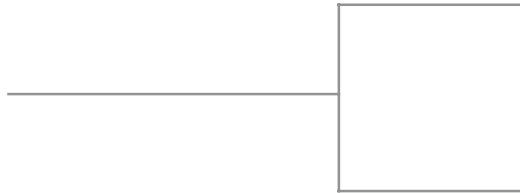
WIĘCEJ – MNIEJ




Wytnij kwadraty z kropkami z prawej strony kartki

- Najpierw wśród wyciętych kwadratów znajdź kwadrat z tą samą ilością kropek jak na **WZORZE** i wklej go obok wzoru do pustej ramki.
- Teraz znajdź kwadrat, który ma najmniej kropek i wklej go do odpowiedniej ramki – mama lub tata przeczyta Ci, gdzie ta ramka jest
- Teraz znajdź kwadrat, który ma najwięcej kropek i też wklej go do właściwej ramki
- Na koniec weź kwadraty, które mają więcej i mniej kropek niż we wzorze i wklej je do właściwych ramek.


Najmniej kropek



Mniej kropek niż na wzorze



WZÓR



Więcej kropek niż na wzorze



Najwięcej kropek

